

MARINA 2

Et tous vos équipements
se fixent directement



NOUVELLES ENVELOPPES MARINA 2 / IP66 - IK10




Coffrets : fixation directe des équipements

“Ensemble
partageons nos solutions”

Bien nées,
les nouvelles enveloppes

MARINA 2

legrand®



FIXATION PAR VISSERIE
en fond de coffret

- Fixation directe sur plots en fond de coffret de vos équipements :
plaque pleine, Lina 12,5, perforée Lina 25
- Fixation directe sur plots intermédiaires d'une plaque
partielle + rail (à partir de 500x400 mm)

Nouvelles dimensions, nouvelle esthétique



- 11 dimensions de coffrets et armoires de 300x200x160 à 1800x800x400 mm
- Étanchéité renforcée : IP 66, IK 10 pour coffrets et armoires
- Esthétique : coffrets et armoires RAL 7035 avec nouveau design à bord arrondi
- Coffrets disponibles avec portes vitrées à partir de 400x300 mm

“ Conçues pour mieux résister

à toutes les situations.

Ça se voit...

forme et innovation

à l'appui. ”

Nouvelle porte interne pour coffrets : la 2^{ème} porte



FERMETURE :
double barre d'origine




Option :
barillets à clé

- Accès au câblage aux seules personnes habilitées
- Polyester chargé verre RAL 7035
- Quadrillage de perçage intégré sur la surface arrière
- Préhension intégrée facilitant l'ouverture



“ Des enveloppes
super étanches
avec porte interne
pour sécuriser
la maintenance “

Fixation des coffrets en toute liberté



SUR CHAISE
pour surélévation
des coffrets
jusqu'à 1200 mm



SUR POTEAU
fixation
par feuillard




AVEC PATTES
nouveau
design



SUR SOCLE
hauteur 170 mm



DIRECTE
fixation dans préperçage
(hors zone équipements)



- Sur coffrets : à partir de 800 x 600 mm, socle hauteur 170 mm avec superposition possible
- Pour les armoires : fixation sur socle hauteur 170 mm, arrivée des câbles sur plaque passe-câble livrée d'origine

“ Imaginées pour
tous les usages,
dans toutes
les situations ”

Le choix des équipements internes



ARMOIRES :
glissière de réglage en profondeur
(livrée d'origine)



COFFRETS :
kit de réglage
en profondeur
(accessoire)

- Plaque pleine, Lina 12,5, perforée Lina 25 et châssis : équipements communs aux coffrets Marina 2 et Atlantic
- Plaque pleine, Lina 12,5, perforée Lina 25 et châssis : équipements communs aux armoires Marina 2 et Altis

“ Pensées pour durer,
les nouvelles MARINA 2
laissent le choix
de la configuration
et des équipements ”



Notre planète... votre environnement



ECOCONCEPTION
à toutes les étapes d'études
et de fabrication



VERSION
avec traitement anti affichage
et anti graffiti pour une plus
longue durée de vie

- Nombre réduit de pièces et de matériaux : moins d'impact sur nos ressources naturelles
- Matière auto extinguible 960°C
- Optimisation des emballages selon directive 94/62/CE
- Fiches de déclaration environnementale (PEP) sur demande



“ Vraiment bien nées
MARINA 2, des enveloppes
respectueuses
de l'environnement ”

Armoires, coffrets et équipements MARINA 2

AUTRES ACCESSOIRES



- Fixation
- Fermetures
- Pochette à plans ...

Voir catalogue 2006
(pages 319 à 321)

| DIMENSIONS équivalence coffret métal | | | ANCIENNES RÉFÉRENCES catalogue 2005 | | RÉFÉRENCES MARINA 2 | | ÉQUIPEMENTS | | | | | | | | | |
|---|--------|--------|--|------------------------------------|---------------------|-----------------------------------|------------------|---------------------|-------------------------------|---------------------------------|-----------------|------------------------------|------------------|--------|--------|--|
| | | | | | | | | | | | | | | | | |
| H (mm) | L (mm) | P (mm) | Beige RAL 7032 | Beige RAL 7032, porte vitrée | Gris RAL 7035 | Gris RAL 7035, porte vitrée | Plaque pleine | Plaque Lina 12,5 | Plaque perforée Lina 25 | Montants profilés Lina 25 | Rail Lina 25 | Châssis avec plastrons | Porte interne | Toit | SoCLE | |
| 300 | 200 | 160 | 352 50 | - | 362 50 | - | 360 49 | 360 00 | 360 07 | - | - | - | - | - | - | |
| 400 | 300 | 200 | 352 51 | 352 71 | 362 51 | 362 71 | 360 52 | 360 04 | 360 12 | 361 51 | 367 80 | 361 01 | 363 59 | - | - | |
| 500 | 400 | 200 | 352 52 | 352 72 | 362 52 | 362 72 | 360 55 | 360 09 | 360 15 | 361 52 | 367 81 | 361 02 | 363 60 | - | - | |
| 600 | 400 | 250 | 352 55 | 352 75 | 362 55 | 362 75 | 360 56 | 360 22 | 360 16 | 361 53 | 367 81 | 361 03 | 363 61 | - | - | |
| 700 | 500 | 250 | 352 56 | 352 76 | 362 56 | 362 76 | 360 58 | 360 31 | 360 18 | 361 54 | 367 82 | 361 05 | 363 62 | 362 93 | - | |
| 800 | 600 | 300 | 352 61 | 352 81 | 362 61 | 362 81 | 360 59 | 360 33 | 360 19 | 361 55 | 367 83 | 361 06 | 363 63 | 362 94 | 362 91 | |
| 1000 | 800 | 300 | 352 63 | 352 83 | 362 63 | 362 83 | 360 61 | 36042 | 36021 | 361 56 | 367 84 | 361 09 | 363 64 | 362 95 | 362 92 | |
| 1200 | 800 | 300 | - | - | 362 64 | 36284 | 360 64 | 360 46 | 360 87 | 361 58 | 367 84 | 361 10 | 363 65 | 362 95 | 362 92 | |
| 1400 | 800 | 400 | 352 85 | - | 362 85 | - | 349 59 | 346 08 | 346 09 | 344 91 | 344 87 | - | - | 362 97 | 362 96 | |
| 1600 | 800 | 400 | - | - | 362 86 | - | 349 50 | 2x 346 39 | 2x 346 23 | 344 90 | 344 87 | - | - | 362 97 | 362 96 | |
| 1800 | 800 | 400 | 352 87 | - | 362 87 | - | 344 18 | 346 45 + 346 39 | 346 33 + 346 23 | 344 92 | 344 87 | - | - | 362 97 | 362 96 | |

Références en rouge : nouvelles références

NOUVEAUX ACCESSOIRES



PLAQUE CABSTOP
se monte sur toutes
les faces d'un coffret
avec le kit 364 98



FERMETURE 3 POINTS
en option sur coffret
à partir de 700 x 500 mm.
Equipé d'un demi cylindre
européen pour clé 24 33 A



TOIT
pour coffrets à partir
de 700 x 500 mm
et pour armoires

Agences régionales

1 • Région parisienne

75 - 77 - 78 - 91 - 92 - 93 - 94 - 95
93171 Bagnole Cedex
B.P. 37 - 82 rue Robespierre
☎ : 01 49 72 52 00
Fax : 01 49 72 92 38
@ : agence-legrand.paris@legrand.fr

2 • Nord

59 - 62
59650 Villeneuve d'Ascq
Z.I. La Pilaterie - 19 C, rue de la Ladrie
☎ : 03 28 33 86 00
Fax : 03 20 89 18 66
@ : agence-legrand.lille@legrand.fr

3 • Picardie - Champagne - Ardennes

02 - 08 - 51 - 60 - 80
51100 Reims
Pôle Technologique Henri Farman
11, rue Clément Ader
☎ : 03 26 40 05 20
Fax : 03 26 82 15 82
@ : agence-legrand.reims@legrand.fr

4 • Lorraine

52 - 54 - 55 - 57 - 88
54320 Maxéville
Parc d'activités Saint Jacques
8 bis, rue Blaise Pascal
☎ : 03 83 98 08 09
Fax : 03 83 98 61 59
@ : agence-legrand.nancy@legrand.fr

5 • Alsace

67 - 68
67201 Eckbolsheim
8, rue Gay Lussac
☎ : 03 88 77 32 32
Fax : 03 88 77 00 87
@ : agence-legrand.strasbourg@legrand.fr

6 • Bourgogne-Franche-Comté

10 - 21 - 25 - 39 - 70 - 71 - 89 - 90
21000 Dijon
Apogée Bâtiment C - 7, boulevard Rembrandt
☎ : 03 80 71 27 26
Fax : 03 80 71 22 80
@ : agence-legrand.dijon@legrand.fr

7 • Rhône

01 - 42 - 43 - 69
69344 Lyon Cedex 07
Les Jardins d'Entreprise - Bât. H1
213, rue de Gerland
☎ : 04 78 69 87 42
Fax : 04 78 69 87 59
@ : agence-legrand.lyon@legrand.fr

8 • Alpes

07 - 26 - 38 - 73 - 74
38170 Seyssinet - Pariset
Z.A.C. de la Tuilerie
36, rue de la Tuilerie - City parc
☎ : 04 76 48 61 15
Fax : 04 76 96 50 20
@ : agence-legrand.grenoble@legrand.fr

9 • Provence - Côte d'Azur

04 - 05 - 06 - 13 (sauf Arles) - 20 - 83 - Monaco
13855 Aix en Provence Cedex 3
Europarc de Pichauray - Bât. B2
1330, avenue Jean Guibert de la Lauzière
☎ : 04 42 90 28 28
Fax : 04 42 90 28 39
@ : agence-legrand.aix-en-provence@legrand.fr

10 • Languedoc

11 - 30 - 34 - 66 - 84 - Arles
34130 Mauguio
Mas des Cavaliers 2
471, rue Charles Nungesser
☎ : 04 99 13 74 74
Fax : 04 99 13 74 89
@ : agence-legrand.montpellier@legrand.fr

11 • Midi-Pyrénées

09 - 12 - 31 - 32 - 46 - 48 - 65 - 81 - 82
31130 Balma
Les Espaces de Balma
16, avenue Charles de Gaulle
☎ : 05 62 57 70 70
Fax : 05 62 57 70 71
@ : agence-legrand.toulouse@legrand.fr

12 • Sud-ouest

16 - 17 - 24 - 33 - 40 - 47 - 64
33700 Mérignac
Domaine de Pelus - 10, avenue Pythagore
☎ : 05 57 29 07 29
Fax : 05 57 29 07 30
@ : agence-legrand.bordeaux@legrand.fr

13 • Auvergne - Limousin

Exclusivement pour contacts commerciaux
des départements suivants :
03 - 15 - 19 - 23 - 36 - 63 - 86 - 87
87000 Limoges
24, av. du Président Kennedy
☎ : 05 55 30 58 24
Fax : 05 55 06 09 07
@ : agence-legrand.limoges@legrand.fr

14 • Centre

18 - 28 - 37 - 41 - 45 - 58
45140 Ingré
14, rue Lavoisier - ZI d'Ingré
☎ : 02 38 22 65 65
Fax : 02 38 22 54 54
@ : agence-legrand.orleans@legrand.fr

15 • Pays de Loire

44 - 49 - 79 - 85
44481 Carquefou Cedex - B.P. 90717
La Fleuriaye - Espace Performance 1
☎ : 02 28 09 25 25
Fax : 02 28 09 25 26
@ : agence-legrand.nantes@legrand.fr

16 • Bretagne

22 - 29 - 35 - 53 - 56 - 72
35769 Saint-Grégoire Cedex
Centre Espace Performance III
Alphasys Bât. M1
☎ : 02 99 23 67 67
Fax : 02 99 23 67 68
@ : agence-legrand.rennes@legrand.fr

17 • Normandie

14 - 27 - 50 - 61 - 76
76230 Bois-Guillaume
Rue Gustave Eiffel - Espace leader
☎ : 02 35 59 65 10
Fax : 02 35 59 93 33
@ : agence-legrand.rouen@legrand.fr

Formation clients

Innoval - 87045 Limoges cedex - France
☎ 05 55 06 88 30 ou 05 55 06 72 56
Fax : 05 55 06 74 91
@ : formation.innoval@legrand.fr
Relations Enseignement Technique
☎ 05 55 06 88 05
Fax : 05 55 06 88 62

Service Prescription Internationale

B.P. 37 - 82, rue Robespierre
93171 Bagnole Cedex - France
☎ : 01 49 72 52 00
Fax : 01 48 97 17 47
@ : prescription.paris@legrand.fr

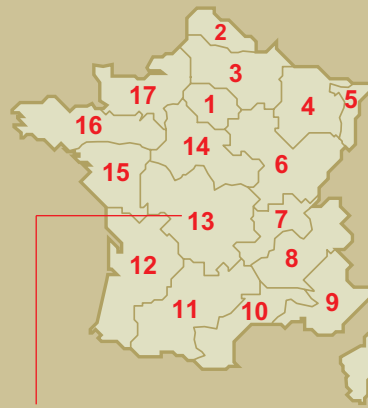
Service Export

87045 Limoges cedex - France
☎ : 05 55 06 87 87
Fax : 05 55 06 75 55
@ : direction-export.limoges@legrand.fr

service Relations Pro

0810 48 48 48 (prix appel local)

du lundi au vendredi 8h à 18h
Courrier : 128 av. de Lattre de Tassigny
87045 Limoges Cedex - France
Fax : 0810 48 00 00 (prix appel local)
Web : www.legrand.fr



Siège Social : 05 55 06 87 87



LEGRAND SNC
snc au capital de 6 200 000 €
RCS Limoges 389 290 586
Code A.P.E. 516 J
N° d'identification TVA
FR 15 389 290 586

Siège social

128, av. du Maréchal-de-Lattre-de-Tassigny
87045 Limoges Cedex - France
☎ : 05 55 06 87 87 +
Fax : 05 55 06 88 88