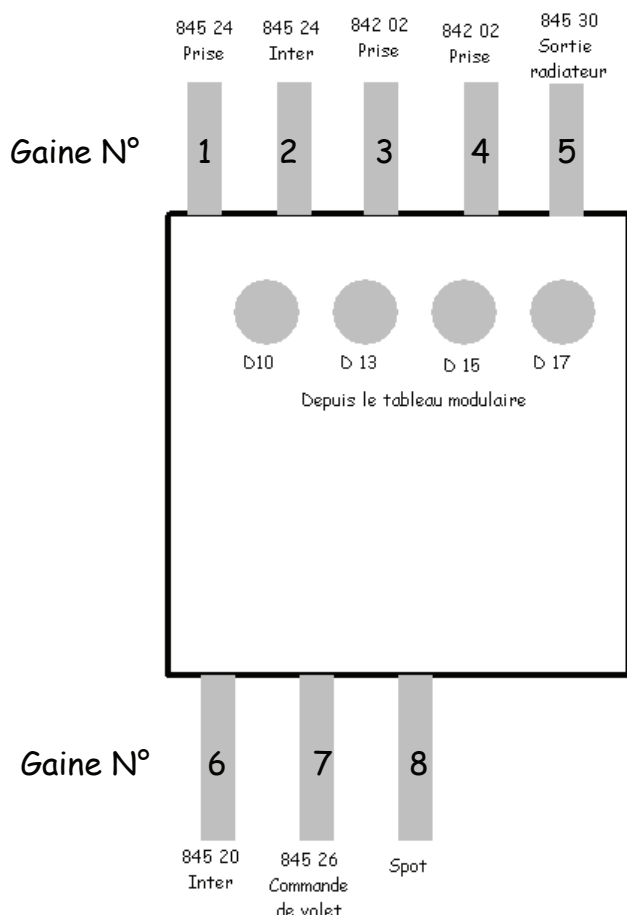


Nom :	Document réalisation de la boîte de dérivation Cabinet médical	ACCUEIL
Prénom :		

Etablir sur les départs vers les appareillages ci-dessous, le nombre et la nature des conducteurs (schéma unifilaire).



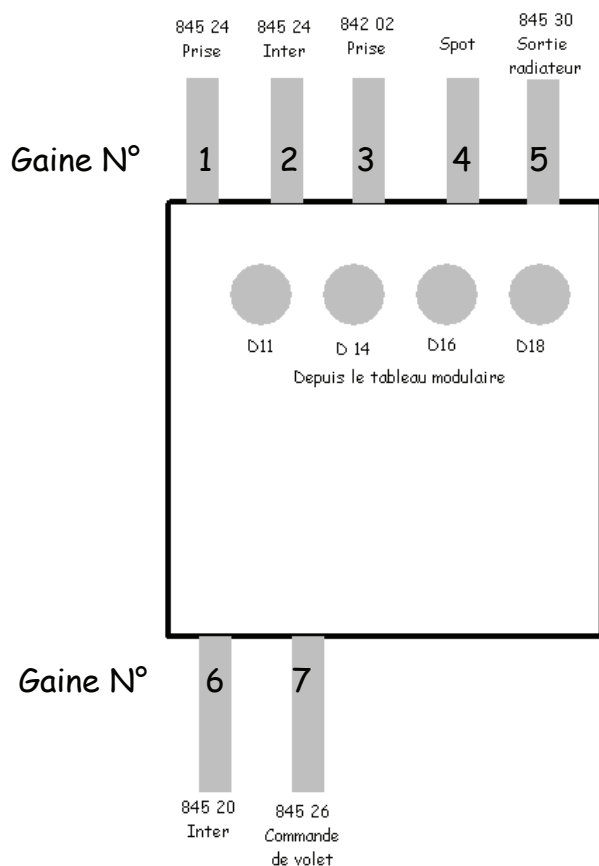
Les arrivées depuis le tableau modulaire correspondent aux disjoncteurs de protection de chaque circuit (voir document ressource pages 14/17 et 15/17).

Etablir dans le tableau ci-dessous, pour chaque gaine, la protection associée, la section, le nombre de conducteurs ainsi que leurs couleurs.

	Protection associée	Section	Nombre de conducteurs	Couleurs
Gaine N°1				
Gaine N°2				
Gaine N°3				
Gaine N°4				
Gaine N°5				
Gaine N°6				
Gaine N°7				
Gaine N°8				

Nom :	Document réalisation de la boîte de dérivation Cabinet médical	SALLE DE CONSULTATION
Prénom :		

Etablir sur les départs vers les appareillages ci-dessous, le nombre et la nature des conducteurs (schéma unifilaire).



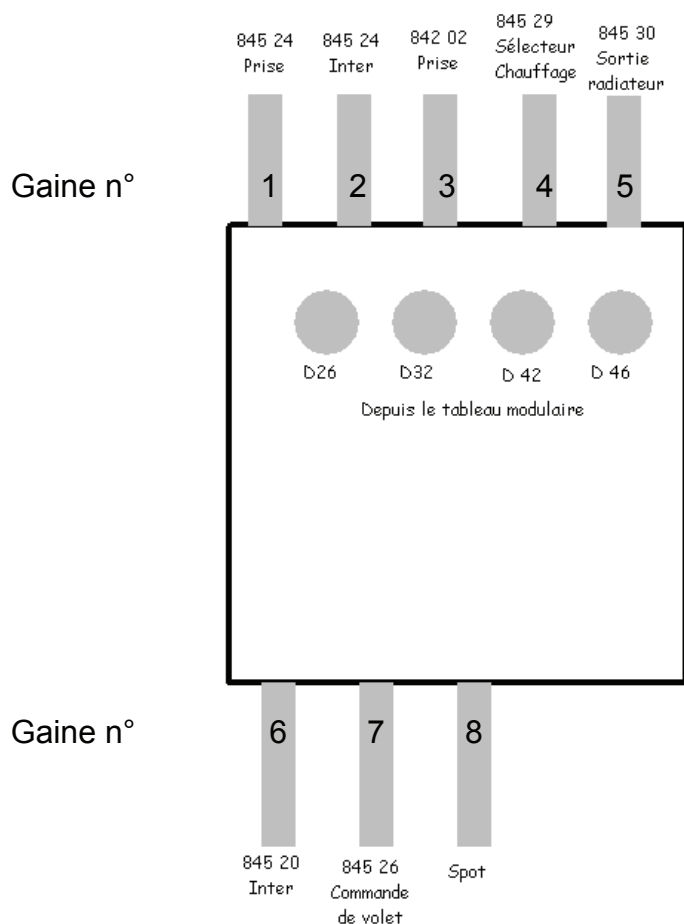
Les arrivées depuis le tableau modulaire correspondent aux disjoncteurs de protection de chaque circuit (voir document ressource pages 14/17 et 15/17).

Etablir dans le tableau ci-dessous, pour chaque gaine, la protection associée, la section, le nombre de conducteurs ainsi que leurs couleurs.

	Protection associée	Section	Nombre de conducteurs	Couleurs
Gaine N°1				
Gaine N°2				
Gaine N°3				
Gaine N°4				
Gaine N°5				
Gaine N°6				
Gaine N°7				

Nom :	Document réalisation de la boîte de dérivation Maison individuelle	CHAMBRE 1
Prénom :		

Etablir sur les départs vers les appareillages ci-dessous, le nombre et la nature des conducteurs (schéma unifilaire).



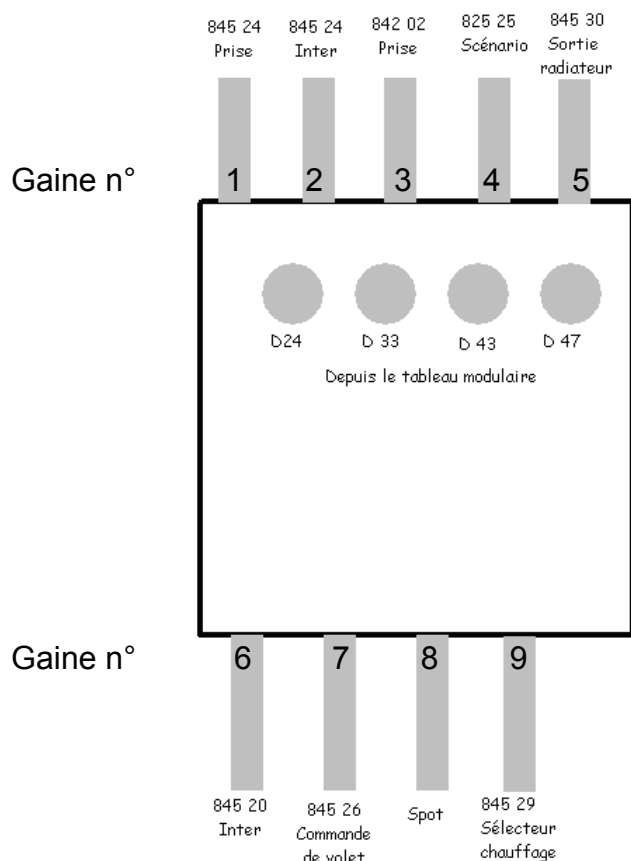
Les arrivées depuis le tableau modulaire correspondent aux disjoncteurs de protection de chaque circuit (voir document ressource pages 8 à 10/17).

Etablir dans le tableau ci-dessous, pour chaque gaine, la protection associée, la section, le nombre de conducteurs ainsi que leurs couleurs.

	Protection associée	Section	Nombre de conducteurs	Couleurs
Gaine N°1				
Gaine N°2				
Gaine N°3				
Gaine N°4				
Gaine N°5				
Gaine N°6				
Gaine N°7				
Gaine N°8				

Nom :	Document réalisation de la boîte de dérivation Maison individuelle	BUREAU
Prénom :		

Etablir sur les départs vers les appareillages ci-dessous, le nombre et la nature des conducteurs (schéma unifilaire).

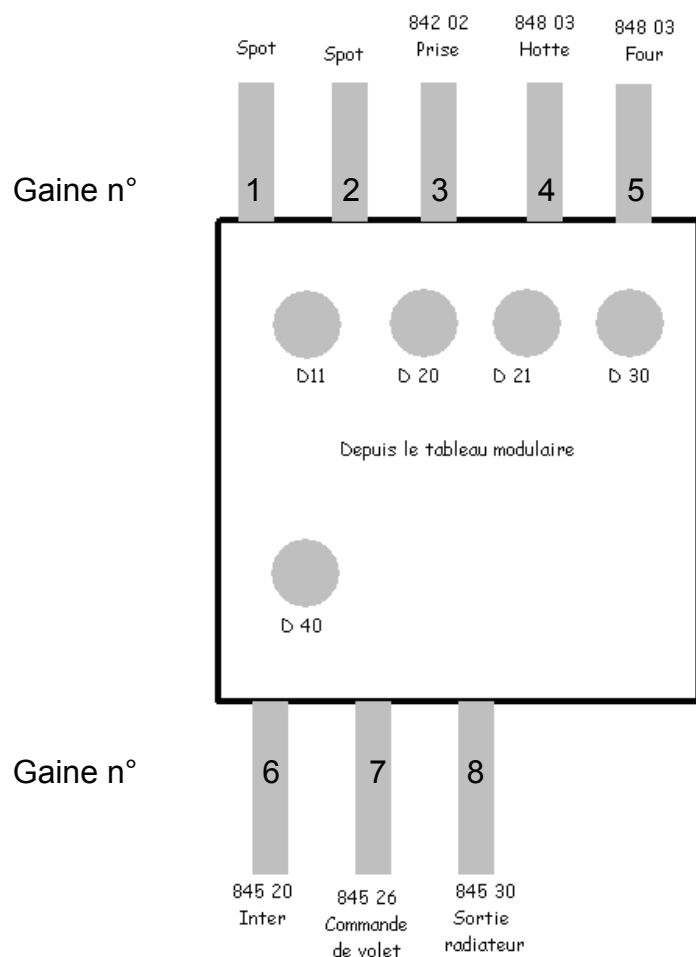


Les arrivées depuis le tableau modulaire correspondent aux disjoncteurs de protection de chaque circuit (voir document ressource pages 8 à 10/17).
Etablir dans le tableau ci-dessous, pour chaque gaine, la protection associée, la section, le nombre de conducteurs ainsi que leurs couleurs.

	Protection associée	Section	Nombre de conducteurs	Couleurs
Gaine N°1				
Gaine N°2				
Gaine N°3				
Gaine N°4				
Gaine N°5				
Gaine N°6				
Gaine N°7				
Gaine N°8				
Gaine N°9				

Nom :	Document réalisation de la boîte de dérivation Maison individuelle	CUISINE
Prénom :		

Etablir sur les départs vers les appareillages ci-dessous, le nombre et la nature des conducteurs (schéma unifilaire).



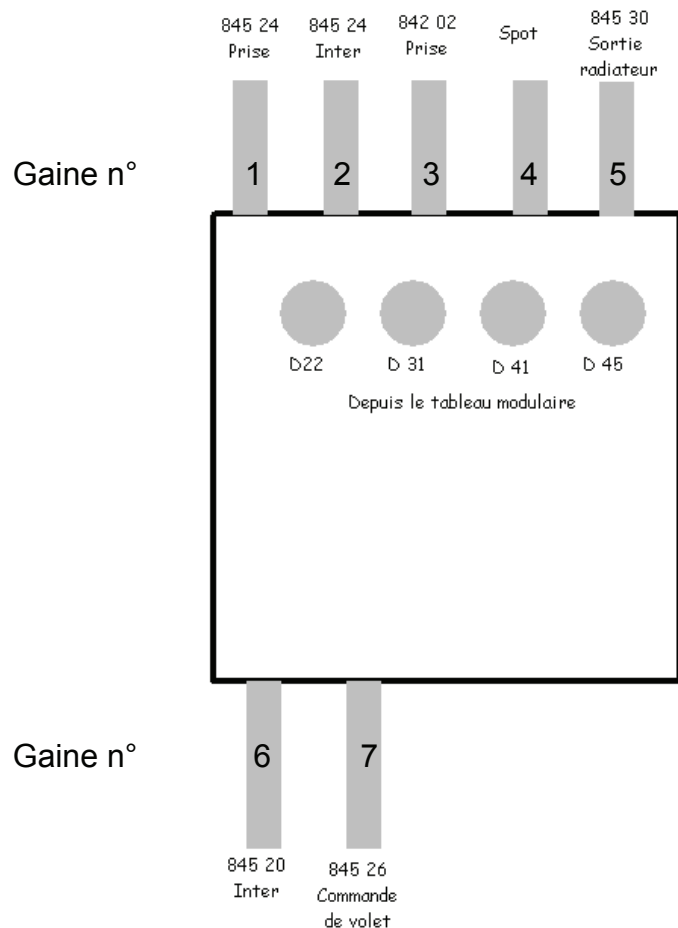
Les arrivées depuis le tableau modulaire correspondent aux disjoncteurs de protection de chaque circuit (voir document ressource pages 7 à 10/17).

Etablir dans le tableau ci-dessous, pour chaque gaine, la protection associée, la section, le nombre de conducteurs ainsi que leurs couleurs.

	Protection associée	Section	Nombre de conducteurs	Couleurs
Gaine N°1				
Gaine N°2				
Gaine N°3				
Gaine N°4				
Gaine N°5				
Gaine N°6				
Gaine N°7				
Gaine N°8				

Nom :	Document réalisation de la boîte de dérivation Maison individuelle	SALON / SALLE A MANGER
Prénom :		

Etablir sur les départs vers les appareillages ci-dessous, le nombre et la nature des conducteurs (schéma unifilaire).



Les arrivées depuis le tableau modulaire correspondent aux disjoncteurs de protection de chaque circuit (voir document ressource pages 7 à 10/17).

Etablir dans le tableau ci-dessous, pour chaque gaine, la protection associée, la section, le nombre de conducteurs ainsi que leurs couleurs.

	Protection associée	Section	Nombre de conducteurs	Couleurs
Gaine N°1				
Gaine N°2				
Gaine N°3				
Gaine N°4				
Gaine N°5				
Gaine N°6				
Gaine N°7				