

Kit support pour boîte de sol standard pour prises en position verticale 2 rangées de 8 modules - 16 modules

REF. 0 880 25

LEGRAND



CARACTÉRISTIQUES PRODUIT

Kit support d'appareillage, élément permettant de constituer le corps de la boîte de sol qui permet l'alimentation en courant fort/faible des différents postes de travail

- Kit support composé de 2 rangées de 8 modules (16 modules) à équiper de prises Mosaic Link en position verticale - Equipé de supports de prises
- Particulièrement adapté en rénovation : le montage vertical de l'appareillage apporte une solution idéale en cas de faible profondeur du sol (à partir de 68mm) car il permet de brancher tous types de fiches (y compris les fiches droites)
- Cadre du kit en acier galvanisé pour la protection contre la corrosion
- Pour installation :
 - dans plancher technique, utiliser les kits pour isolation électrique références 088026, 088027, 088028
 - dans chape béton, utiliser les boîtes d'encastrement auto-ajustables références 088090, 088091, 088092 ou la boîte d'encastrement universelle réglable référence 088080 et les adaptateurs références 088081, 088082, 088083
- IP24 avec couvercle de la boîte de sol fermé (pas de risque de contact digital sur les raccordements électriques, et protection contre les projections d'eau) - Conforme aux normes IEC 60670-23 et EN 60670-23

Avantages

Une gamme universelle disponible en trois tailles, adaptée à tous types de sol (planchers techniques, chapes béton) et évolutive car munie de supports d'appareillages communs (une boîte de sol standard peut devenir affleurante sans décâbler les prises)

Installation rapide sans outil : le cadre du kit support se clipse quelque soit le sol (directement dans un plancher technique ou via une des deux boîtes d'encastrement dans une chape béton)

Les + installation

Boîte de sol à composer : s'adapte au besoin (type d'installation, nombre de modules, finitions), donne du temps de réflexion, préserve les produits durant la progression du chantier (à installer au dernier moment)

Les + utilisation

S'adapte à l'environnement qui l'entoure grâce aux possibilités de choix du cadre + couvercle standard à lui associer : plastique ou métal




Recommandations / restrictions d'usages

Usage en intérieur uniquement

CARACTÉRISTIQUES TECHNIQUES

Nombre d'appareils encastrables	8
Nombre d'entrées de conduit	1
Longueur	281.3 mm
Largeur	281.3 mm
Profondeur	67.7 mm
Modèle	forme de support
Type de montage appareil d'installation	visser
Nombre de délestages de traction	4
Matériau	autre

PIÈCES DÉTACHÉES

-  Commande réservée aux professionnels
-  Délais de 15 jours à 3 semaines à réception de commande
-  À commander à votre distributeur en matériel électrique

Garantie des pièces détachées

Pas d'incidence sur la garantie du produit fini. Pièces détachées garanties contre défaut par échange sous 15 jours maxi.

Ref.	Désignation.	Prix unitaire (€ HT*)
		0,00

* Les prix indiqués sont des prix tarif fabricant, destinés à la clientèle professionnelle, donnés à titre indicatifs pour la France métropolitaine et ne constituent en aucun cas un prix imposé à la revente. Base tarif hors-taxe janvier 2015

Toutes les indications mentionnées sur le présent e-catalogue (caractéristiques et cotes) sont susceptibles de modifications, elles ne peuvent donc constituer un engagement de notre part. La présente notice est réservée aux professionnels exclusivement. Nous rappelons que tout produit doit être installé conformément aux règles d'installation par un professionnel qualifié.