






Prise de courant Altège 16A avec connexion à bornes automatiques - finition Neige

REF. BTAL21DD

ALTÈGE

BTICINO

Niveau   

Finition Neige



VUE D'ENSEMBLE

Un indispensable de votre installation, pour alimenter en toute sécurité tous vos appareils domestiques

- ✓ Connexion rapide sans outil par bornes automatiques
- ✓ Avec éclips de protection pour protection des enfants : obture le contact électrique en l'absence de fiche
- ✓ Repérage des bornes facilitant le câblage
- ✓ Capacité des bornes : 2.5 mm²
- ✓ Montage dans boîte à encastrer profondeur 40 mm conseillé
- ✓ Possibilité de choisir la plaque de finition (non fournie) pour personnaliser son intérieur

CARACTÉRISTIQUES TECHNIQUES

Marque	Bticino
Type de pose	Encastré
Etat de livraison	A équiper d'une plaque
Intensité	16 A
Tension	250 V
Nombre de modules	1 poste
Profondeur	27 mm
Puissance	3680 W
Dimensions	73 x 73 mm
Type de connexion	Bornes à connexion automatiques
IP	21
IK	04