



Détecteur de présence 3 fils Mosaic 2 modules avec neutre - blanc

REF. 0 784 52

MOSAIC

LEGRAND

Finition Non Définie

CARACTÉRISTIQUES PRODUIT

Mosaic, un détecteur répondant aux tendances actuelles des bâtiments à compléter d'une plaque de finition et à poser sur tous types de supports

- Détecteur de présence 3 fils, avec neutre Mosaic - À équiper d'un support et d'une plaque Mosaic
- 2 modules - Blanc RAL9003 finition brillante
- Puissance acceptée par type de lampes (compatible avec toutes les lampes du marché) :
 - LEDs : 0W à 500W
 - Fluocompactes : 0W à 500W
 - LEDs, CFLs, Halogène, tubes fluorescents avec ballast ferromagnétique ou électronique : 0VA à 1000VA
 - Halogènes 230V, incandescent : 0W à 2000W
- Détection infrarouge à 120° - Portée 8m - Consommation en veille : 0,04W
- Réglage de la temporisation de 5 secondes à 30 minutes - Réglage du seuil de luminosité de 5 lux à 1275 lux - Réglage précis sur le chantier avec la passerelle de configuration référence 088240 ou configurateur de réglage

Avantages

Passerelle de configuration innovante (App + accessoire) permettant l'étalonnage, proposant des modèles de paramétrage pré-configurés, permettant la sauvegarde des configurations dans le cloud, la comparaison de paramètres et l'édition de rapport

Possibilité de mettre jusqu'à 10 détecteurs en parallèle et possibilité de commande manuelle additionnelle déportée par bouton poussoir

Double technologie Infrarouge et Ultrasonic qui permet une détection de présence précise

Les + installation

Peut être installé en encastré (dans boîte d'encastrement) ou en saillie (sur cadre saillie, goulotte, colonne etc)

Les + utilisation

Détecteur de mouvement spécial lieux de travail infrarouge et ultrasonic, permettant une détection de présence précise dès que l'onde émise par le détecteur est modifiée (exemple : mouvement de mains sur un clavier) - Conforme à la RT 2012 : vérifie la présence et la luminosité naturelle en permanence, extinction dès que la luminosité naturelle est suffisante

Recommandations / restrictions d'usages

Usage en intérieur uniquement

Hauteur recommandée de fixation : 1,20m

Distance optimale entre 2 détecteurs : 6m

Information sur la gamme




Pour les bâtiments tertiaires et résidentiels, Mosaic™ est la référence de l'appareillage avec plus de 250 fonctions disponibles, une offre esthétique, fiable, stockée partout et rapide à installer. Mosaic™, c'est avant tout un mécanisme au format 45 x 45, composable dès 1 module, à poser et à installer sur tous types de supports : mur, colonne, colonnette, boîte de sol, goulotte...L'esthétique de Mosaic évolue pour répondre aux tendances actuelles des bâtiments, avec des larges chanfreins sur la plaque de finition apportant dynamisme et légèreté pour sublimer le produit et un rappel bi-matière sur les doigts des

interrupteurs et poussoirs pour faire écho à la plaque et sublimer les fonctions lumineuses. Disponible en 3 finitions : blanc brillant, alu, noir mat, blanc antimicrobien pour les environnements exigeants alliant hygiène et esthétique. Les innovations telles que Mosaic Easy-Led (1 mécanisme unique qui devient lumineux ou témoin avec un voyant à brocher) ou Mosaic Link (les prises à raccordement latéral d'un simple geste) font de cette gamme d'appareillage un atout pour les installateurs.

CARACTÉRISTIQUES TECHNIQUES

Modèle	détecteur de présence		
Type de capteur	autre		
Avec interface DALI	Non		
Régulation de la lumière constante	Oui	Qualité du matériau	thermoplastique
Commande CVC	Non	Traitement de surface	non traité
Arrêt forcé	Non	Finition de la surface	brillant
Percée pour animaux	Non	Traitement antibactérien	Non
Protection au ras du mur/surveillance du champ arrière	Oui	Couleur	blanc
Réticulable	Non	Numéro RAL (équivalent)	9003
Hauteur de montage optimale	1.2 m	Transparent	Non
Surveillance de cage d'escalier	Non	Classe de protection (IP)	IP41
Commutateur de pontage	Oui	Type de tension	AC
Largeur de portée max.	3 m	Fréquence	50-60 Hz
Longueur de portée max.	8 m	Tension nominale	230 V
Champ de détection de diamètre au sol	6 m	Durée de marche min.	5 s
Adapté pour une transmission sans fil	Non	Durée de marche max.	59 min
Commandable à distance	Oui	Angle de détection horizontal	0-180 °
Avec télécommande	Non	Luminosité de déclenchement	5-1275 lx
Sensibilité de réponse ajustable	Oui	Puissance de coupure max.	2000 W
Luminosité de déclenchement ajustable	Oui	Température	-5-45 °C
Avec unité de signal	Oui	Courant de démarrage max.	8.5 A
Fonction d'apprentissage avec luminosité de déclenchement	Non	Entrée de poste auxiliaire	Oui
Fonction de variation avec insert variateur	Non	Fonction d'alarme	Oui
Type de montage	encastré	Profondeur d'encastrement	35 mm
Type de raccordement	borne à vis	Compatible avec Apple HomeKit	Non
Matériau	plastique	Compatible avec Google Assistant	Non
		Compatible avec Amazon Alexa	Non
		Possible support IFTTT	Non
		Interrupteur automatique	Oui

PIÈCES DÉTACHÉES

-  Commande réservée aux professionnels
-  Délais de 15 jours à 3 semaines à réception de commande
-  À commander à votre distributeur en matériel électrique

Garantie des pièces détachées

Pas d'incidence sur la garantie du produit fini. Pièces détachées garanties contre défaut par échange sous 15 jours maxi.

* Les prix indiqués sont des prix tarif fabricant, destinés à la clientèle professionnelle, donnés à titre indicatifs pour la France métropolitaine et ne constituent en aucun cas un prix imposé à la revente. Base tarif hors-taxe janvier 2015

Toutes les indications mentionnées sur le présent e-catalogue (caractéristiques et cotes) sont susceptibles de modifications, elles ne peuvent donc constituer un engagement de notre part. La présente notice est réservée aux professionnels exclusivement. Nous rappelons que tout produit doit être installé conformément aux règles d'installation par un professionnel qualifié.