



Interrupteur-sectionneur DPX-IS1600 à déclenchement avec commande frontale - 3P - 1250A

REF. 0 265 93

DPX IS

LEGRAND

CARACTÉRISTIQUES PRODUIT

DPX-IS, sectionneur avec déclenchement, à coupure visible pour le sectionnement en sûreté des installations et des lignes électriques

- Interrupteur-sectionneur DPX-IS1600 à déclenchement avec commande frontale
- 3P - 1250A - Reçoit les auxiliaires électriques permettant le contact auxiliaire d'alarme - Peut être associé à un relais différentiel à tore séparé, livré sans déclencheur
- Livré avec :- plage de raccordement- cache-vis- rehausse de poignée
- Se monte sur platine dans les armoires XL³
- Conforme à la norme NF IEC 60947-3 - Catégorie d'emploi AC23A

Les + installation

Fonction cadenassage intégrée dans la poignée

Les + utilisation

Assure la coupure en charge par sectionnement visible et action positive des contacts




Information sur la gamme

La gamme DPX-IS propose 3 tailles d'interrupteurs-sectionneurs à coupure visible avec des calibres entre 63A et 1600A. Elle offre également un choix de versions permettant de répondre à toutes les exigences : avec ou sans déclenchement et plusieurs types de commande cadenassable, frontale, latérale droite ou latérale gauche pour une intégration parfaite dans les tableaux divisionnaires. Le raccordement est possible avec des barres ou des câbles via les prises avant ou peuvent être équipées de prises arrières. L'intégration dans les coffrets et armoires XL³ est optimal avec des platines et plastrons dédiés pour un montage vertical ou horizontal.

CARACTÉRISTIQUES TECHNIQUES

Finition interrupteur général	Oui	Commande motorisée en option	Non
Finition interrupteur de maintenance/réparation	Oui	Commande motorisée intégrée	Non
Finition interrupteur de sécurité	Oui	Déclencheur voltométrique en option	Oui
Finition interrupteur de dispositif d'arrêt d'urgence	Oui	Type de construction de l'appareil	Appareil complet installé dans un boîtier
Finition de l'inverseur	Non	Adapté à une fixation sur sol	Oui
Tension de fonctionnement nominale max. Ue en CA	690 V	Adapté à une fixation frontale à 4 trous	Oui
Tension de fonctionnement normale	230-690 V	Adapté à une fixation frontale centrale	Non
Courant permanent nominal lu	1250 A	Adapté à un montage en distributeur	Oui
Courant permanent nominal , CA-21, 400V	1250 A	Adapté à un montage intermédiaire	Non
Courant nominal de courte durée admissible Icw	20 kA	Couleur de l'élément d'actionnement	Noir
Puissance de fonctionnement nominale, CA-23, 400 V	500 kW	Finition de l'élément d'actionnement	Bouton rotatif
Intensité de court-circuit nominale conditionnelle Iq	100 kA	Verrouillable	Oui
Nombre de pôles	3	Type de raccordement du circuit principal	Raccordement à vis
Nombre de contacts auxiliaires à deux directions	4	Classe de protection (IP), face avant	IP20
		EAN/Gencode	3245060265939

PIÈCES DÉTACHÉES

-  Commande réservée aux professionnels
-  Délais de 15 jours à 3 semaines à réception de commande
-  À commander à votre distributeur en matériel électrique

Garantie des pièces détachées

Pas d'incidence sur la garantie du produit fini. Pièces détachées garanties contre défaut par échange sous 15 jours maxi.

Ref.	Désignation.	Prix unitaire (€ HT*)
9 802 60	Kit pièces de rechange pour maintenance interrupteur sectionneur DPX-IS1600	640,50

* Les prix indiqués sont des prix tarif fabricant, destinés à la clientèle professionnelle, donnés à titre indicatifs pour la France métropolitaine et ne constituent en aucun cas un prix imposé à la revente. Base tarif hors-taxe janvier 2015

Toutes les indications mentionnées sur le présent e-catalogue (caractéristiques et cotes) sont susceptibles de modifications, elles ne peuvent donc constituer un engagement de notre part. La présente notice est réservée aux professionnels exclusivement. Nous rappelons que tout produit doit être installé conformément aux règles d'installation par un professionnel qualifié.