






Double prise de courant Céliane Surface avec plaque + boîte à encastrer - Titane

CÉLIANE | REF. 2 002 21

Niveau   

Finition Titane



VUE D'ENSEMBLE

Les prises de courant précâblées vous permettent dans le cas d'une rénovation ou d'une installation neuve de brancher plusieurs appareils au même endroit : en partant des mêmes fils, les possibilités de branchement sont multipliées

- ✓ Avec son design à fleur de mur, la prise Surface s'intègre toujours dans le décor
- ✓ Véritable innovation Legrand, son socle rétractable évite l'accumulation de poussière et permet de se brancher facilement
- ✓ Sécurisante, propre et design, voici le nouveau standard de la prise de courant
- ✓ Connexion rapide sans outil par bornes automatiques
- ✓ Avec éclips de protection pour protection des enfants
- ✓ 1 référence = 1 appareil complet prêt à installer en encastré avec sa boîte

CARACTÉRISTIQUES TECHNIQUES

Marque	Legrand
Type de pose	Encastré
Etat de livraison	Complet
Intensité	16 A
Tension	230 V
Nombre de modules	2 postes
Composition	Livré complet avec support, plaque titane et boîte d'encastrement
Dimensions	45 x 116 x 50,5 mm
Type de connexion	Bornes à connexion automatiques
IP	40
IK	04